


中小学生劳动素养培育工程

家用电器我使用

家用电器使用与维护

三年级·生活劳动课

2023秋季课



劳动习惯养成计划



劳动习惯养成计划表

时间	项目	周一	周二	周三	周四	周五	周六	周日
第一周	整理学习桌 的桌面							
第二周	叠衣服，整 齐放入衣柜							
第三周	整理书包							
第四周	叠被子、 铺床单							

- 你是否每天认真劳动呢？
- 你发现了什么让劳动更高效的技巧和方法吗？

任务发布

劳动习惯养成计划表

时间	项目	周一	周二	周三	周四	周五	周六	周日
第一周	扫地							
第二周	拖地、涮拖把							
第三周	擦沙发、茶几 等家具							
第四周	对家庭的垃圾 进行分类							

主题探索



走进电器

1. 你知道电视机有哪些不同的种类吗？
2. 可以用酒精喷洒、清理电视机吗？
3. 如何让家里的电视频道数量更多呢？
4. 新买的电视机，除了要插电外，还需要做什么才能显示频道呢？
5. 你家的电视有哪些特殊的功能呢？

电视机的种类



目录

启用指南

检查附件	4
1: 安装底座	4
2: 连接天线/电缆/录像机	5
3: 避免电视机倾倒	5
4: 执行初始设定	6
观看电视	6
从电视机上拆下底座	7
安全信息	8
预先注意事项	9

操作电视机

遥控器简介	11
电视机按钮和指示灯的简介	13

使用选购装置

连接选购装置	14
观赏来自外接装置的图像	15
观赏双画面	16
观赏画中画	16

使用菜单功能

浏览菜单	17
使用收藏夹	18
通过USB播放照片/音乐/视频	19
收听FM广播	22
使用备有HDMI控制的BRAVIA Sync	23
设定调节	24
图像设定	24
声音设定	25
屏幕设定	26
频道设定	29
亲子锁	30
设定	30
环保	32

其他信息

产品简介	33
故障排除	34
规格	36

预先注意事项

观赏电视

- 请在适当光线条件下观赏电视，因为在光线不足或长时间观赏电视会损害您的视力。
- 使用耳机时，请调节音量以避免过高的音量损坏您的听力。

LCD屏幕

- 虽然LCD屏幕采用最精密技术制造且99.99%以上的像素有效，然而在LCD屏幕上还是经常会出现暗点或亮点（红色、蓝色或绿色）。这是LCD屏幕的结构特性，并不是故障。
- 请勿按压或刮前面滤光镜或在电视机顶部放置物件。这可能会导致图像变形或LCD屏幕损坏。
- 若在寒冷的地方使用电视机，图像会有一些模糊或变暗。这是正常现象。电视机的温度升高之后这个现象便会消失。
- 图像静止不动将会产生重影。这个现象应该在一会儿之后便会消失。
- 使用电视机时屏幕与机箱会变热。这是正常现象。
- LCD屏幕含有少量液态晶体。本电视机中使用的某些荧光管也含有水银。进行废弃处理时，请遵照当地的法令和法规。

阅读说明书

使用和清洁电视机的屏幕表面/机壳

请务必在清洁液晶电视之前，先将连接至液晶电视的交流电源线从交流电源插座上拔下。

为了避免机体材料变质或屏幕涂层腐蚀，请遵照下列预先注意事项。

- 若要清除屏幕表面/机壳上的灰尘，请用柔软布料擦拭。如果还是有灰尘，请使用已稀释的温和清洁剂沾湿的软布来擦拭。
- 切勿将水或清洁剂直接喷在电视机上。否则液体可能滴落在屏幕的底部或外部部件上，并可能导致故障。

- 切勿使用任何类型的磨砂垫、碱性/酸性清洁剂、擦洗粉或易挥发溶剂，如酒精、挥发油、稀释剂或杀虫剂。使用上述材料或与橡胶或乙烯基物品长时间接触可能会造成屏幕表面和机壳材料的损坏。

- 建议您定期对通风口进行吸尘，以确保通风正常。
- 当调整电视机角度时，请慢慢地移动电视机以防止电视机从台式底座移动或滑落。

选择清洁试剂



方法探究



工具材料准备



操作视频




请插入视频 《家用电器我使用》

步骤一：关电源



拔去电视机的插销，或按下它的插排开关。

步骤二：移开杂物



将电视机旁的物品移到
一侧。

步骤三：擦拭外框




用干抹布擦拭电视机的外框和底座，如果灰尘较多，可多擦拭几次。

步骤四：擦拭屏幕



注意屏幕清洁剂要先喷在抹布上，再擦拭。擦拭时顺着一个方向轻轻擦拭。

步骤五：物归原位



将移走的物品重新摆放，
并将抹布清洗晾晒。

反思总结



反思评价

我会做



能够运用恰当的清洁工具完成电视机的清理和保养。

自评☆☆☆ 互评☆☆☆

能够根据电器的类型选择合适的清洁工具。

自评☆☆☆ 互评☆☆☆

我愿做



擦拭后的电视屏幕整洁无污渍。

自评☆☆☆ 互评☆☆☆

通过清理和保养电视机，体会劳动的价值。

自评☆☆☆ 互评☆☆☆

打开劳动实践活动手册，完成对本节课程的反思吧！

课堂小结

电视机的种类

电视机说明书的阅读

屏幕清洁的方法

课后劳动实践



课后劳动实践



课后劳动实践内容：

电视机的屏幕等地方容易吸附灰尘，请定期清理电视机，如每半月一次。请登录线上平台，记录并分享你的劳动过程和成果。

课后劳动实践要求：

选择合适的清洁剂和抹布，清理前后妥善放置电视机周边的杂物。

中小學生勞動素養培育工程

下節課見

